



ที่ มท ๐๘๑๒/ว ๕๖๔

กรมส่งเสริมการปกครองท้องถิ่น
ถนนนครราชสีมา เขตดุสิต
กรุงเทพฯ ๑๐๓๐๐

๕๓ มีน คม ๒๕๖๔

เรื่อง ประชาสัมพันธ์โครงการพัฒนาระบบเพื่อพัฒนาสมรรถนะของหน่วยงานไปสู่องค์กรคุณภาพ
ด้วยระบบ Local MOOC

เรียน ผู้ว่าราชการจังหวัด ทุกจังหวัด

- สิ่งที่ส่งมาด้วย ๑. คู่มือการใช้งานระบบ Local MOOC จำนวน ๑ ชุด
- ๒. สื่อประชาสัมพันธ์โครงการพัฒนาระบบเพื่อพัฒนาสมรรถนะ
ของหน่วยงานไปสู่องค์กรคุณภาพด้วยระบบ Local MOOC จำนวน ๑ แผ่น

ด้วยกรมส่งเสริมการปกครองท้องถิ่นได้จัดทำโครงการพัฒนาระบบเพื่อพัฒนาสมรรถนะ
ของหน่วยงานไปสู่องค์กรคุณภาพด้วยระบบ Local MOOC เพื่อส่งเสริมการเรียนรู้ด้วยตนเองให้กับบุคลากร
ในสังกัดกรมส่งเสริมการปกครองท้องถิ่นทั้งในส่วนกลางและส่วนภูมิภาค บุคลากรในสังกัดองค์กรปกครอง
ส่วนท้องถิ่น และประชาชน โดยได้พัฒนาเนื้อหาวิทยากรวิชาในด้านต่าง ๆ ประกอบด้วย การเงินการคลังท้องถิ่น
งานบุคคลท้องถิ่น การบริการสาธารณะท้องถิ่น กฎหมายท้องถิ่น ความรู้ทั่วไปที่เกี่ยวข้องกับท้องถิ่น เทคนิค
การบริหารราชการ และสาระน่ารู้ที่เกี่ยวข้องกับกรมส่งเสริมการปกครองท้องถิ่น

กรมส่งเสริมการปกครองท้องถิ่นพิจารณาแล้วเห็นว่า เพื่อให้โครงการพัฒนาระบบเพื่อพัฒนา
สมรรถนะของหน่วยงานไปสู่องค์กรคุณภาพด้วยระบบ Local MOOC เป็นไปด้วยความเรียบร้อย บรรลุ
วัตถุประสงค์ จึงขอความอนุเคราะห์จังหวัดดำเนินการ ดังนี้

๑. ประชาสัมพันธ์โครงการพัฒนาระบบเพื่อพัฒนาสมรรถนะของหน่วยงานไปสู่องค์กรคุณภาพ
ด้วยระบบ Local MOOC ให้กับบุคลากรในสังกัดสำนักงานส่งเสริมการปกครองท้องถิ่นจังหวัดได้รับทราบ
และเข้าร่วมลงทะเบียนเรียนรู้ โดยสามารถนำผลการเรียนรู้จากระบบดังกล่าวไปประกอบการประเมินผล
การปฏิบัติราชการของบุคลากรในสังกัด ซึ่งจะมีการรับรองผลการประเมิน ตั้งแต่รอบการประเมินที่ ๒ ประจำปี
งบประมาณ พ.ศ. ๒๕๖๔ (๑ เมษายน - ๓๐ กันยายน ๒๕๖๔) ตามมติที่ประชุมคณะอนุกรรมการกลั่นกรอง
ผลการประเมินผลการปฏิบัติราชการฯ ครั้งที่ ๒/๒๕๖๓ เมื่อวันศุกร์ที่ ๑๖ ตุลาคม ๒๕๖๓ โดยกองการเจ้าหน้าที่
กรมส่งเสริมการปกครองท้องถิ่นจะแจ้งรายละเอียดและรอบการประเมินสำหรับรอบการประเมินที่ ๒
ประจำปีงบประมาณ พ.ศ. ๒๕๖๔ ให้ทราบอีกครั้งหนึ่ง

๒. ประชาสัมพันธ์โครงการพัฒนาระบบเพื่อพัฒนาสมรรถนะของหน่วยงานไปสู่องค์กร
คุณภาพด้วยระบบ Local MOOC ให้กับบุคลากรในสังกัดองค์กรปกครองส่วนท้องถิ่น และประชาชนที่สนใจ
ได้รับทราบ และเข้าร่วมลงทะเบียนเรียนรู้

๓. สำหรับระบบ Local MOOC กรมส่งเสริมการปกครองท้องถิ่นจะเปิดให้ลงทะเบียนได้ตั้งแต่วันที่ ๑๙ มีนาคม ๒๕๖๔ เป็นต้นไป ทางเว็บไซต์ www.localmooc.com หรือทางเว็บไซต์กรมส่งเสริมการปกครองท้องถิ่น (www.dla.go.th) แบนเนอร์กลาง "Local MOOC" หรือทาง QR Code ท้ายหนังสือฉบับนี้


จึงเรียนมาเพื่อโปรดพิจารณา

ขอแสดงความนับถือ



(นายประยูร รัตนเสนีย์)

อธิบดีกรมส่งเสริมการปกครองท้องถิ่น




กลุ่มพัฒนาระบบบริหาร

โทร. ๐ ๒๒๔๑ ๙๐๐๐ ต่อ ๑๒๕๑-๒ หรือ ๐ ๒๒๔๑ ๙๐๑๓

ไปรษณีย์อิเล็กทรอนิกส์ opdcsla@gmail.com




สามารถเข้าเรียนได้แล้ว!



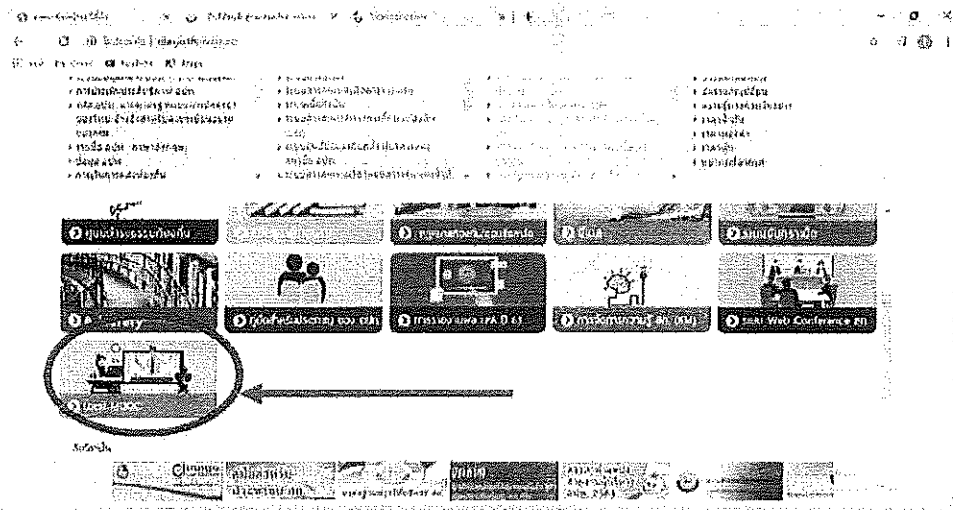
www.localmooc.com

ตั้งแต่วันที่ 19 มีนาคม 2564 เป็นต้นไป



คู่มือการใช้งาน Local MOOC


๑. เข้าเว็บไซต์กรมส่งเสริมการปกครองท้องถิ่น (www.dla.go.th) แบนเนอร์กลาง คลิก Local MOOC



๒. เมื่อเข้าสู่เว็บไซต์ Local MOOC (www.localmooc.com) เลื่อนลงเพื่อเลือกคอร์สเรียน

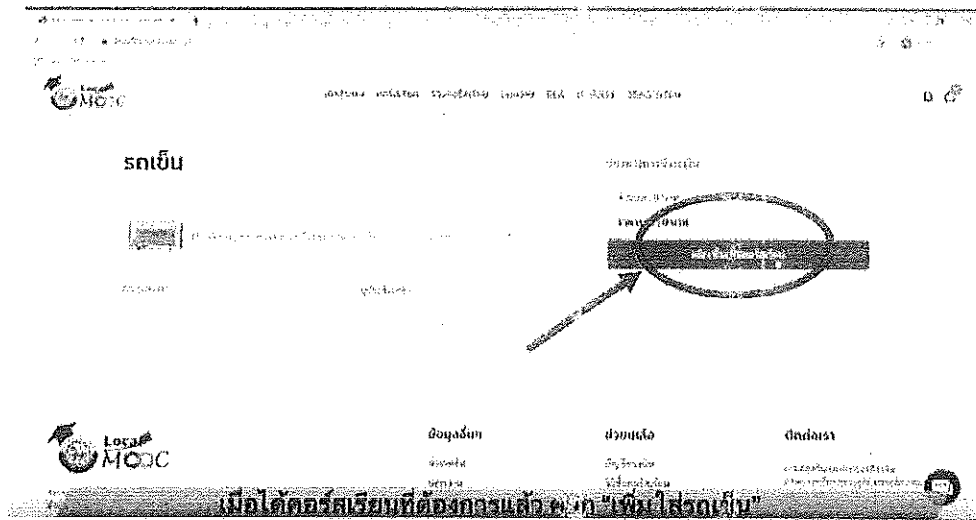


๓. เมื่อได้คอร์สเรียนที่ต้องการ คลิก “เพิ่มใส่รถเข็น”

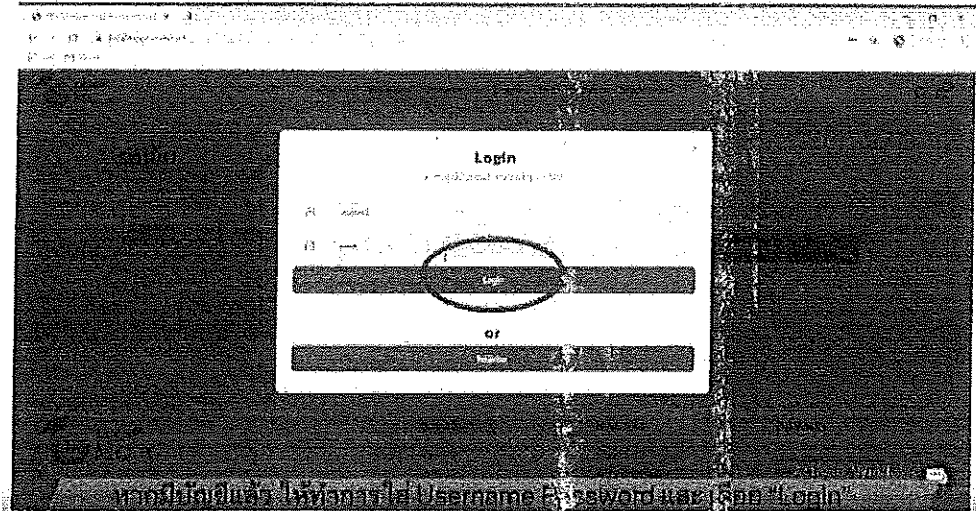


เมื่อได้คอร์สเรียนที่ต้องการแล้ว คลิก "เพิ่ม ใส่รถเข็น"

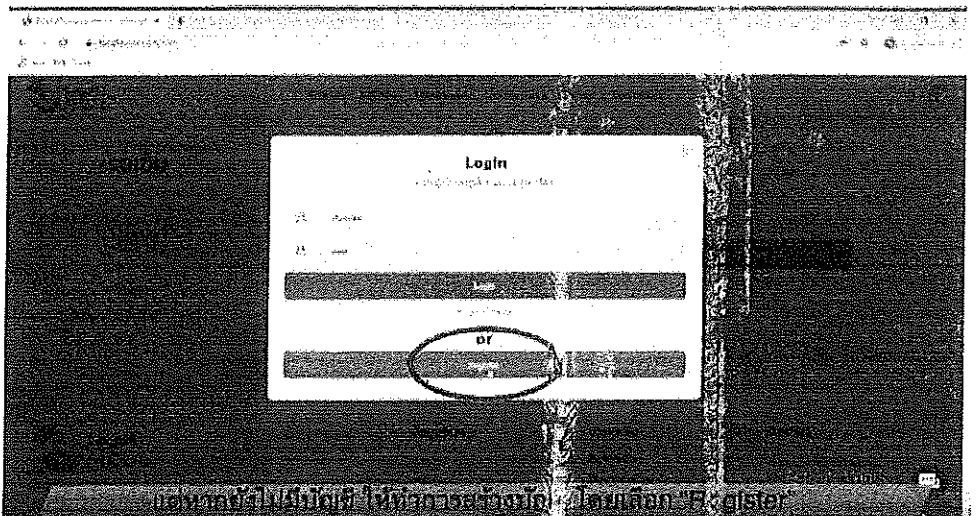
๔. เมื่อเพิ่มวิชาใส่รถเข็นแล้ว คลิก “เพิ่มคอร์สเรียน”




๕. เข้าสู่ระบบ “Login” หากมีบัญชีอยู่แล้ว เข้าสู่ระบบโดยใส่ ชื่อ (Username) และ รหัสผ่าน (Password)




๖. หากยังไม่มีบัญชี ให้สร้างบัญชีโดย คลิก ลงทะเบียน “Register”




๗. กรอกข้อมูลให้ครบถ้วน




๘. เมื่อกรอกข้อมูลครบถ้วนและถูกต้องเรียบร้อยแล้ว คลิก "สมัครสมาชิก"



๙. เลือกเมนู "คอร์สเรียนของฉัน"

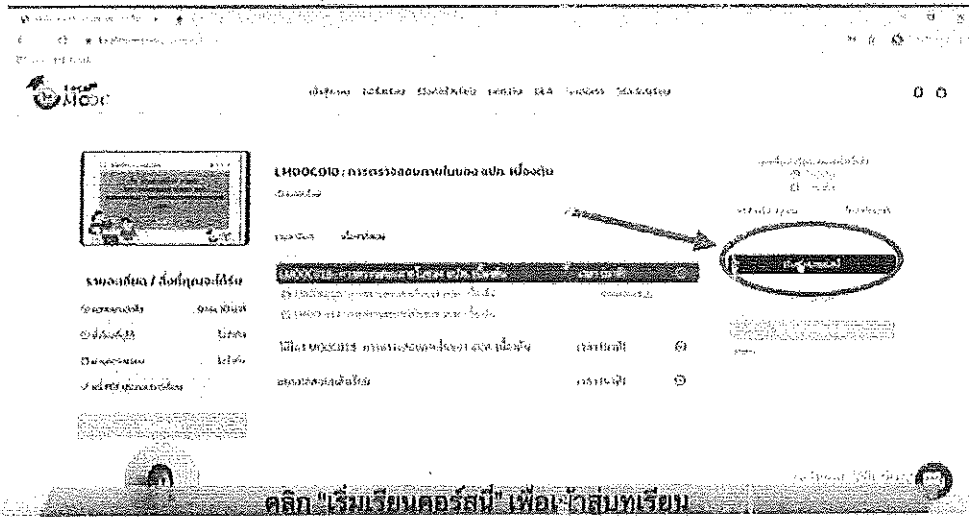


๑๐. คลิกเลือกคอร์สเรียน



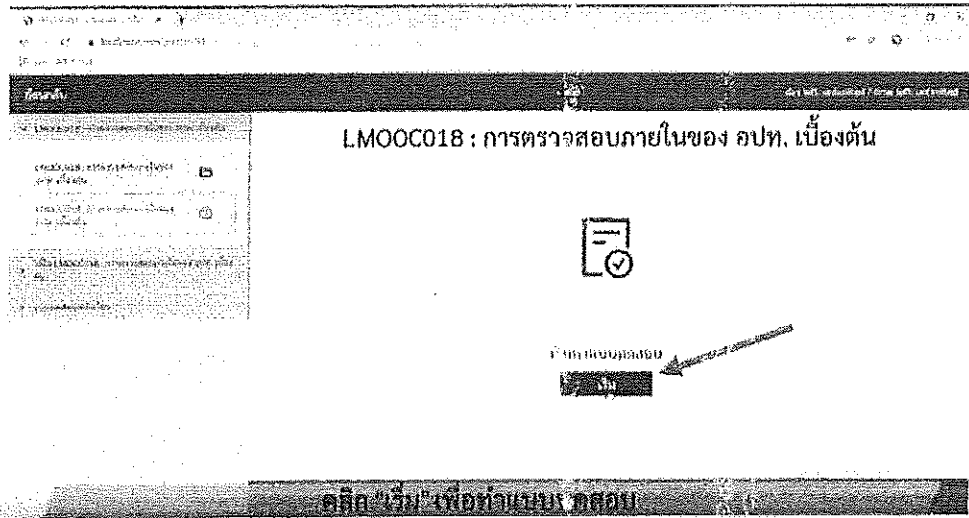
คลิก เลือกคอร์สเรียน

๑๑. คลิก "เริ่มเรียนคอร์สนี้" เพื่อเข้าสู่บทเรียน




คลิก "เริ่มเรียนคอร์สนี้" เพื่อเข้าสู่บทเรียน

๑๒. คลิก "เริ่ม" เพื่อทำแบบทดสอบก่อนเรียน และเลือกบทเรียนถัดไปเพื่อเข้าสู่วิดีโอเนื้อหา



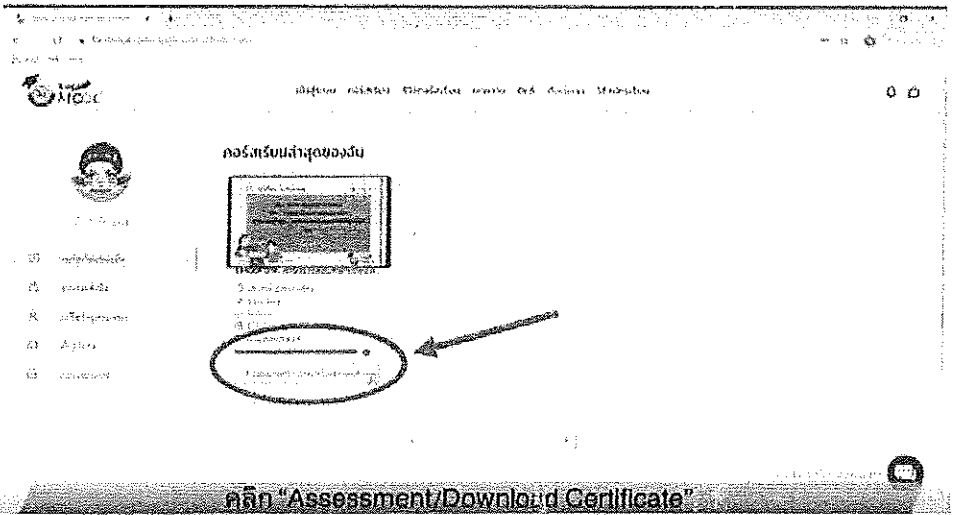
คลิก "เริ่ม" เพื่อทำแบบทดสอบ

๑๓. เมื่อเรียนจบ ให้กลับไปเมนู “คอร์สเรียนของฉัน”




เมื่อเรียนจบแล้ว ให้กลับไปเมนู "คอร์สเรียนของฉัน"

๑๔. คลิก “Assessment/Download Certificate”




คลิก "Assessment/Download Certificate"

๑๕. ประเมินผลเพื่อรับใบประกาศนียบัตร

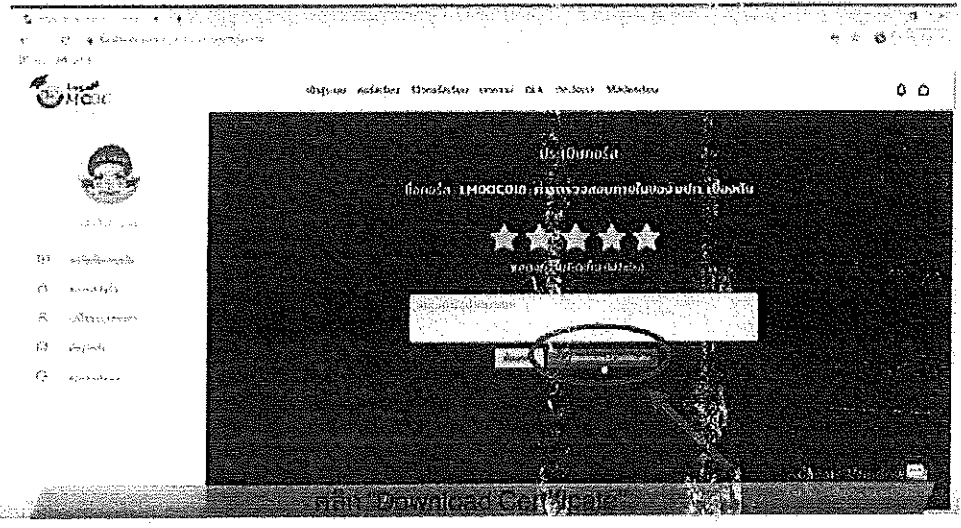


เพื่อทำการประเมินผลและรับประกาศนียบัตร

๑๖. ทำแบบประเมิน และคลิก “ส่งผลประเมิน”



๑๗. หลังส่งแบบประเมินเรียบร้อยแล้ว ทาวนโหลดประกาศนียบัตร คลิก “Download Certificate”



เงื่อนไขการได้รับใบประกาศนียบัตร

๑. ผู้เรียนต้องดูวิดีโอการสอนให้ครบตามเวลาของวิดีโอจริง โดยไม่เร่งความเร็วของวิดีโอ หรือกดข้าม
๒. ผู้เรียนต้องทำแบบทดสอบหลังเรียนให้ผ่านเกณฑ์ ๖๐% จึงจะได้รับใบประกาศนียบัตร